

護眼好簡單

給你優質好光 呵護靈魂之窗

3 大燈光技術

1

穩定直流電技術



穩定光源無頻閃
降低近視機率



頻閃嚴重
易造成視覺疲勞



2

無藍光 危害

3

演色性 極佳



不適用於室內照明



色彩飽和更加真實

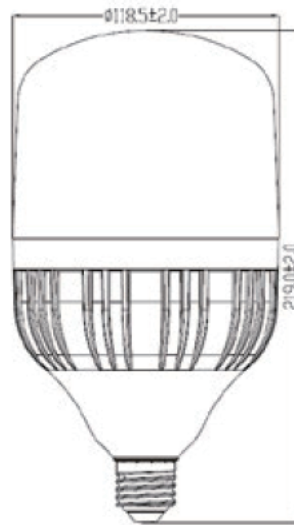
新品上市

LED 高功率燈泡



產品特色

- 圓柱型燈罩廣角光型
- 發光效率125 流明 / 瓦
- 25000小時 L70光衰測試
- 通過 CNS 15436 電氣安規
- 通過 CNS 14115 電磁相容性
- 通過 CNS 15630 性能規格
- 通過 CNS 15592 無藍光危害
- E27燈頭
- 演色性Ra>80
- 適用電壓100-240VAC



產品代碼	瓦數	色溫	流明	燈座	演色性	適用電壓	尺寸
70102	40	6500K	5000 lm	E27	>80	100-240VAC	T120

可搭配燈具

產品代碼	品名	燈座	尺寸
K00001	燈罩		H355*Ø405
K00002	燈頭	E27	



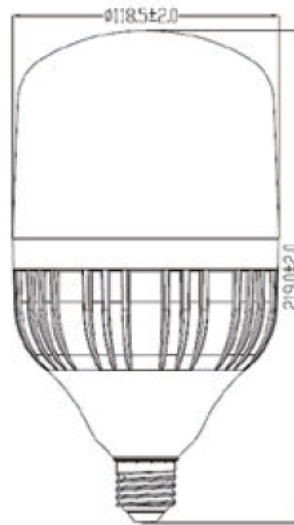
新品上市

LED 高功率燈泡



產品特色

- 圓柱型燈罩廣角光型
- 發光效率125 流明 / 瓦
- 25000小時 L70光衰測試
- 通過 CNS 15436 電氣安規
- 通過 CNS 14115 電磁相容性
- 通過 CNS 15630 性能規格
- 通過 CNS 15592 無藍光危害
- E27燈頭
- 演色性Ra>80
- 適用電壓100-240VAC



產品代碼	瓦數	色溫	流明	燈座	演色性	適用電壓	尺寸
70102	40	6500K	5000 lm	E27	>80	100-240VAC	T120

可搭配燈具

產品代碼	品名	燈座	尺寸
K00001	燈罩		H355*Ø405
K00002	燈頭	E27	



新品上市

Mirage 幻影燈：琥珀系列



低眩光



無藍光危害



25000
hr



ON
0sec
零秒點亮



eco

產品特色

- 多款造型選擇
- 創新雷射光雕技術 映出獨特光線幻影
- 低眩光·光線柔和不刺眼
- 2000K橘黃光·唯美柔和氛圍
- E27燈座適用



T45
拉斐爾



ST64
達文西



G80
哥倫布



G120
哥倫布




S120
米開朗基羅



A165
城堡



G200
水晶球



T60
高塔

產品代碼	外型	燈罩	光柱	瓦數	流明	燈座	適用電壓	調光	尺寸mm
69226	T45	橘黃	經典	2.5	125lm	E27	100-240VAC	否	Φ 45*112
69227	T45	橘黃	螺旋	2.5	125lm	E27	100-240VAC	否	Φ 45*112
69228	T45	橘黃	條紋	2.5	125lm	E27	100-240VAC	否	Φ 45*112
69212	ST64	橘黃	經典	2.5	125lm	E27	100-240VAC	否	Φ 64*145
69217	G80	橘黃	經典	2.5	125lm	E27	100-240VAC	否	Φ 80*120
69214	G120	橘黃	經典	2.5	125lm	E27	100-240VAC	否	Φ 125*165
69229	S120	橘黃	經典	2.5	125lm	E27	100-240VAC	否	Φ 120*259
69213	A165	橘黃	經典	2.5	125lm	E27	100-240VAC	否	Φ 165*303
69215	G200	橘黃	經典	2.5	125lm	E27	100-240VAC	否	Φ 200*235
69216	T60	橘黃	經典	2.5	125lm	E27	100-240VAC	否	Φ 60*300

新品上市

Mirage 幻影燈：絢彩系列



低眩光



無藍光危害



25000
hr



ON
0sec
零秒點亮



LED eco

產品特色

- 多款造型選擇
- 創新雷射光雕技術 映出獨特光線幻影
- 低眩光·光線柔和不刺眼
- 2000K橘黃光·唯美柔和氛圍
- E27燈座適用



藍



漸層棕



粉



金網格



墨網格



墨

ST64 達文西

G125 莎士比亞

G125 繁星夜

產品代碼	外型	燈罩	光柱	瓦數	流明	燈座	適用電壓	調光	尺寸mm
69211	ST64	漸層棕	經典	2.5	125lm	E27	100-240VAC	否	Φ 64*145
69218	ST64	漸層棕	螺旋	2.5	125lm	E27	100-240VAC	否	Φ 64*145
69219	ST64	漸層棕	條紋	2.5	125lm	E27	100-240VAC	否	Φ 64*145
69220	ST64	粉	經典	2.5	125lm	E27	100-240VAC	否	Φ 64*145
69221	ST64	粉	螺旋	2.5	125lm	E27	100-240VAC	否	Φ 64*145
69222	ST64	粉	條紋	2.5	125lm	E27	100-240VAC	否	Φ 64*145
69223	ST64	藍	經典	2.5	125lm	E27	100-240VAC	否	Φ 64*145
69224	ST64	藍	螺旋	2.5	125lm	E27	100-240VAC	否	Φ 64*145
69225	ST64	藍	條紋	2.5	125lm	E27	100-240VAC	否	Φ 64*145
69236	G125	金網格	經典	2.5	125lm	E27	100-240VAC	否	Φ 125*150
69230	G125	墨網格	經典	2.5	125lm	E27	100-240VAC	否	Φ 125*150
69232	G125	墨	-	2.5	125lm	E27	100-240VAC	否	Φ 125*164

新品上市

Retro 燈絲燈：復刻鎢絲



無藍光危害



高發光效率



80+



零秒點亮



產品特色

- 多款造型選擇
- 高演色性 Ra>80的柔和光線
- 高發光效率：可取代傳統白熾燈泡
- 色溫2000K，光線溫暖細緻
- E27燈座適用



S173 但丁



G125 哥白尼



G45 伽利略
上金



G95 伽利略
上銀


產品代碼	外型	瓦數	流明	燈座	適用電壓	調光	尺寸mm
69231	S173	6	300lm	E27	100-240VAC	否	Φ 173*308
69235	G125	4	320lm	E27	100-240VAC	否	Φ 125*175
69233	G45	6	240lm	E27	100-240VAC	否	Φ 45*78
69234	G95	6	240lm	E27	100-240VAC	否	Φ 95*140

LED 調光燈絲燈



產品特色

- 可搭配LED TRIAC 110V 調光器
- 2700K / 2200K 暖系色溫
- 通過 CNS 15436 電氣安規
- 通過 CNS 14115 電磁相容性
- 通過 CNS 15630 性能規格
- 通過 CNS 15592 光生物危害
- 適用電壓100-240VAC
- 調光功能僅適用110V




產品代碼	瓦數	色溫	燈座	流明	演色性	適用電壓	調光	尺寸mm
69361	4	2700K	E14	520lm	>80	100-240VAC	可	Φ113*35
69363	5	2700K	E27	660lm	>80	100-240VAC	可	Φ105*60
69364	6	2200K	E27	600lm	>80	100-240VAC	可	Φ144*64

LED 蠟燭燈



產品特色

- 替代傳統光源
- 三角形導光透鏡
- 符合CNS 15436 電氣安規
- 符合CNS 14115 電磁相容
- 符合CNS 15630 性能要求
- 15000小時壽命
- 適用電壓100-240VAC
- E14燈座



產品代碼	瓦數	色溫	燈座	流明	演色性	適用電壓	調光	尺寸mm
73130	5W	2700K	E14	375 lm	RA>80	100-240VAC	否	W37mm × H124.5mm
73132	5W	3000K	E14	400 lm	RA>80	100-240VAC	否	W35mm × H103mm

LED MR16 杯燈



不可調光



一點即亮



CRI
80



CNS認證



LED eco

產品特色

- 可替代傳統鹵素杯燈
- 高演色性Ra>80
- 發光角度30度 / 36度
- GU5.3燈頭
- 符合CNS標準(直壓款)
- 一點即亮



產品代碼	燈殼顏色	瓦數	色溫	流明	燈座	適用電壓	調光	尺寸Ø*H
71524	白	6W	3000K	690 lm	GU5.3	100-240V AC	否	49.5* 51.2
71525	白	6W	4000K	720 lm	GU5.3	100-240V AC	否	49.5* 51.2
71526	白	6W	6500K	720 lm	GU5.3	100-240V AC	否	49.5* 51.2

LED 高效極亮燈泡



產品特色

- 高光效 135lm/W
- 球型燈罩 廣角光型
- 通過 CNS 15436 電氣安規
- 通過 CNS 14115 電磁相容性
- 通過 CNS 15630 性能規格
- 通過 CNS 15592 無藍光危害
- E27燈頭
- 演色性Ra>85
- 適用電壓100-240vAC



產品代碼	瓦數	色溫	流明	燈座	演色性	適用電壓	光效
65467	10	3000K	1300lm	E27	>80	100-240VAC	130 lm/W
65468	10	4000K	1350lm	E27	>80	100-240VAC	135 lm/W
65469	10	6500K	1350lm	E27	>80	100-240VAC	135 lm/W
65470	13	3000K	1690lm	E27	>80	100-240VAC	130 lm/W
65471	13	4000K	1755lm	E27	>80	100-240VAC	135 lm/W
65472	13	6500K	1755lm	E27	>80	100-240VAC	135 lm/W
65473	16	3000K	2080lm	E27	>80	100-240VAC	130 lm/W
65475	16	6500K	2192lm	E27	>80	100-240VAC	137 lm/W

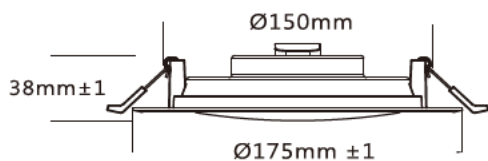
新品上市

LED DOB 極光嵌燈



產品特色

- 高度 4公分
- 150mm開孔尺寸
- 無藍光、不閃爍
- 一點即亮
- 壽命25,000小時
- 適用電壓：100-240VAC



產品代碼	額定功率	面板尺寸	開孔	流明	色溫
12925	15W	Ø175*38mm	150mm	1500 lm	3000K
12926	15W	Ø175*38mm	150mm	1500 lm	4000K
12927	15W	Ø175*38mm	150mm	1500 lm	6500K



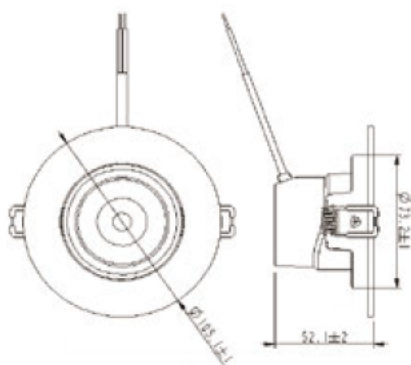
新品上市

LED COB 投射燈



產品特色

- 7.5~9.5公分開孔
- COB 光源
- 即時點亮
- 可調照射角度
- 適用電壓：100-240VAC



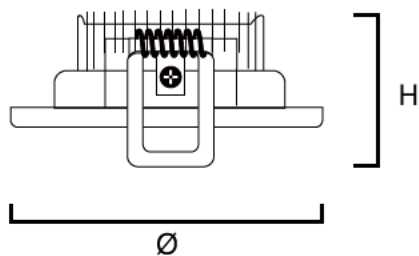
產品代碼	瓦數	色溫	開孔	尺寸(Ø × H)	發光角
12910	9W	3000K	Ø95mm	Ø105mm x 52mm	30°
12911	9W	4000K	Ø95mm	Ø105mm x 52mm	30°
12912	9W	6500K	Ø95mm	Ø105mm x 52mm	30°

LED 嵌式投射燈



產品特色

- 7.5 / 9.5公分 滿足各種開孔尺寸
- 壓鑄鋁散熱鳍片
- 即時點亮
- 可調照射角度
- 適用電壓：100-240VAC



尺寸 (Ø × H)	開孔	額定功率	發光角
ø90mm × 45mm	ø75mm	7W	25°
ø105mm × 60mm	ø95mm	9W	25°
ø105mm × 60mm	ø95mm	15W	25°



開孔 75mm

產品代碼	色溫	適用電壓	流明值 (CR80)	演色性
12878	3000K	7W	560 lm	RA >80
12877	4000K	7W	560 lm	RA >80
12876	6000K	7W	560 lm	RA >80



開孔 95mm

產品代碼	色溫	適用電壓	流明值	演色性	燈殼
12870 12882	3000K	9W	720 lm	RA >80	素雅白 尊爵黑
12871 12883	4000K	9W	720 lm	RA >80	素雅白 尊爵黑
12872 12884	6000K	9W	720 lm	RA >80	素雅白 尊爵黑



開孔 95mm

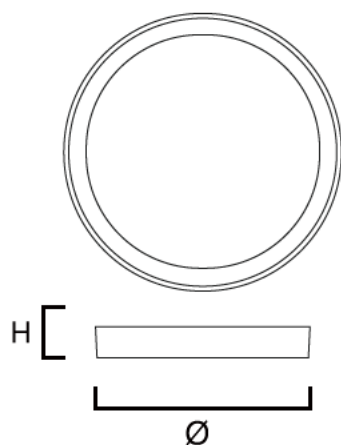
產品代碼	色溫	適用電壓	流明值 (CR80)	演色性
12873	3000K	15W	1200 lm	RA >80
12874	4000K	15W	1200 lm	RA >80
12875	6000K	15W	1200 lm	RA >80

LED 工業風吸頂燈



產品特色

- 2種外殼顏色 黑 / 白
- 3種尺寸
- 適用咖啡廳、餐廳、展示架及各種場所
- 適用電壓：100-240VAC



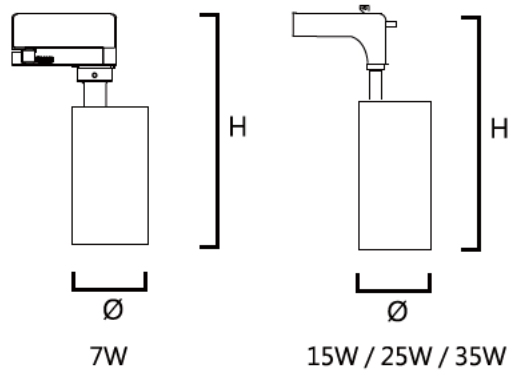
產品代碼	額定功率	色溫	燈殼	尺寸 (Ø×H)
16949 16950	12W	3000K 6000K	白	ø140mm × H35mm
16951 16952	12W	3000K 6000K	黑	ø140mm × H35mm
16953 16954	18W	3000K 6000K	白	ø175mm × H35mm
16955 16956	18W	3000K 6000K	黑	ø175mm × H35mm
16957 16958	24W	3000K 6000K	白	ø225mm × H35mm
16959 16960	24W	3000K 6000K	黑	ø225mm × H35mm

LED COB直筒軌道燈 - 領航系列



產品特色

- 標準雙線軌道燈
- 高演色COB晶片
- 壓鑄鋁筒身高散熱比
- 2種燈殼顏色



尺寸 (Ø × H)	額定功率	流明	演色性
50mm × 100mm	7W	700lm	80
49mm × 128mm	15W	1500lm	80
65mm × 155mm	25W	2300lm	90
75mm × 182mm	35W	3300lm	90

軌道條



顏色	長度
白色	1M / 1.5M / 2M / 3M
黑色	1M / 1.5M / 2M / 3M

轉接頭



- 規格**
- 十字接頭
 - L字接頭
 - T字接頭
 - 一字接頭



產品代碼	瓦 數	色 溫	流 明	演色性	適用電壓	角 度	燈殼顏色
15691	7	3000K	700	>80	100-240VAC	25°	白
15692	7	4000K	700	>80	100-240VAC	25°	白
15693	7	6000K	700	>80	100-240VAC	25°	白
15694	7	3000K	700	>80	100-240VAC	25°	黑
15695	7	4000K	700	>80	100-240VAC	25°	黑
15696	7	6000K	700	>80	100-240VAC	25°	黑



產品代碼	瓦 數	色 溫	流 明	演色性	適用電壓	角 度	燈殼顏色
15697	15	3000K	1500	>80	100-240VAC	25°	白
15698	15	4000K	1500	>80	100-240VAC	25°	白
15699	15	6000K	1500	>80	100-240VAC	25°	白
15670	15	3000K	1500	>80	100-240VAC	25°	黑
15671	15	4000K	1500	>80	100-240VAC	25°	黑
15672	15	6000K	1500	>80	100-240VAC	25°	黑

產品代碼	瓦 數	色 溫	流 明	演色性	適用電壓	角 度	燈殼顏色
15703	25	3000K	2300	>90	100-240VAC	25°	白
15704	25	4000K	2300	>90	100-240VAC	25°	白
15705	25	6000K	2300	>90	100-240VAC	25°	白
15706	25	3000K	2300	>90	100-240VAC	25°	黑
15707	25	4000K	2300	>90	100-240VAC	25°	黑
15708	25	6000K	2300	>90	100-240VAC	25°	黑

產品代碼	瓦 數	色 溫	流 明	演色性	適用電壓	角 度	燈殼顏色
15709	35	3000K	3300	>90	100-240VAC	25°	白
15710	35	4000K	3300	>90	100-240VAC	25°	白
15711	35	6000K	3300	>90	100-240VAC	25°	白
15712	35	3000K	3300	>90	100-240VAC	25°	黑
15713	35	4000K	3300	>90	100-240VAC	25°	黑
15714	35	6000K	3300	>90	100-240VAC	25°	黑

新品上市

LED COB直筒軌道燈 - 彼得系列



產品特色

- 標準雙線軌道燈
- 高演色COB晶片
- 壓鑄鋁筒身·高散熱比
- 2種燈殼顏色
- 高演色性Ra 92



產品代碼	瓦數	色溫	流明	演色性	適用電壓	角度	燈殼顏色	尺寸mm
15540	7	3000K	650lm	92	100-240VAC	25°	白	Ø50*H107
15541	7	4000K	650lm	92	100-240VAC	25°	白	Ø50*H107
15542	7	6000K	650lm	92	100-240VAC	25°	白	Ø50*H107
15543	7	3000K	650lm	92	100-240VAC	25°	黑	Ø50*H107
15544	7	4000K	650lm	92	100-240VAC	25°	黑	Ø50*H107
15545	7	6000K	650lm	92	100-240VAC	25°	黑	Ø50*H107
15546	12	3000K	1100lm	92	100-240VAC	25°	白	Ø50*H140
15547	12	4000K	1100lm	92	100-240VAC	25°	白	Ø50*H140
15548	12	6000K	1100lm	92	100-240VAC	25°	白	Ø50*H140
15549	12	3000K	1100lm	92	100-240VAC	25°	黑	Ø50*H140
15550	12	4000K	1100lm	92	100-240VAC	25°	黑	Ø50*H140
15551	12	6000K	1100lm	92	100-240VAC	25°	黑	Ø50*H140

LED 可調焦軌道燈

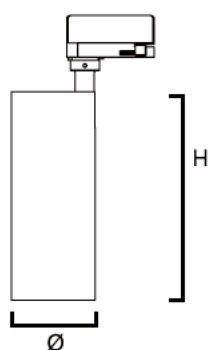


產品特色

- 標準雙線軌道燈
- 高演色COB晶片
- 壓鑄鋁筒身高散熱比
- 2種燈殼顏色
- 可調焦距透鏡 15°- 60°



產品代碼	瓦數	色溫	流明	演色性	適用電壓	角度	燈殼顏色	尺寸mm
15715	25	3000K	2300	>90	100-240VAC	15°-60°	白	80*150
15719	25	3000K	2300	>90	100-240VAC	15°-60°	黑	80*150

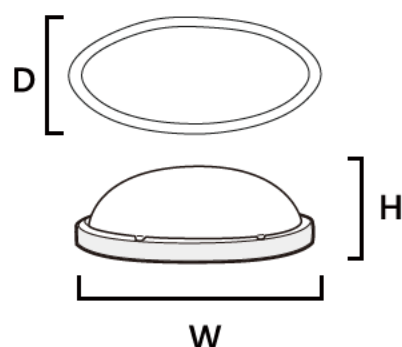


LED 室內壁燈



產品特色

- 素雅白色系燈罩
- 防紫外線脆化
- IP20防塵設計，適用室廊道
- 絕緣外殼，安心使用
- 適用電壓：100-240VAC



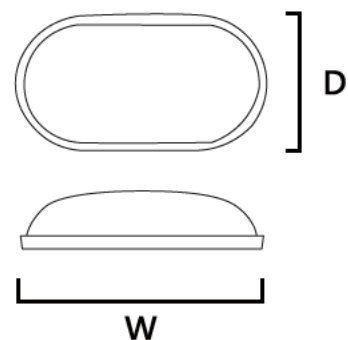
產品代碼	額定功率	流明	色溫	IP	尺寸 (W × H × D)
17130	10W	720lm	3000K	20	270mm × 134mm × 90mm

LED 防水壁燈



產品特色

- 素雅白色系
- 燈罩耐脆化
- 外罩防潑水設計
- 絕緣PC外殼
- 適用電壓：100-240VAC



產品代碼	額定功率	流明	色溫	IP	尺寸 (W × D)
17202	18W	1200lm	6000K	65	202mm × 50mm

LED 輕鋼架燈



產品特色

- 本體：冷軋鋼板 / 白色烤漆
- 格栅：鏡面高效率鋁板 / 陽極處理



產品代碼

光源

適用電壓

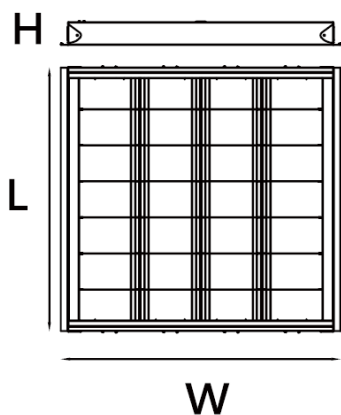
尺寸 (W × L × H)

SY3027

2尺 LED T8 *4管

100-240V AC

600mm × 600mm × 65mm

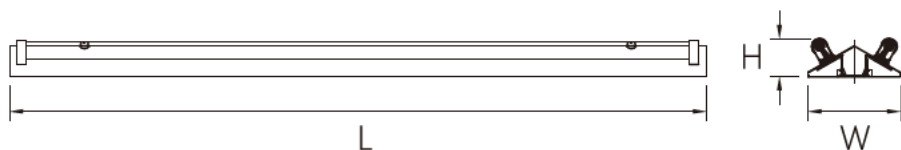


LED 山型燈



產品特色

- 粉體烤防漆鏽蝕
- 無藍光危害
- 壽命至少15,000小時
- 取代傳統山型燈，節電達60%
- 適用電壓：100-240VAC




產品代碼	規格	搭配光源	尺寸 mm
40105	2尺單燈	T8 LED	L 632 × W 102 × H 77
40106	2尺雙燈	T8 LED	L 624 × W 150 × H 60
40103	4尺單燈	T8 LED	L 1251 × W 102 × H 77
40107	4尺雙燈	T8 LED	L 1251 × W 150 × H 60

LED 直下式平板燈



產品特色

- 適用於商業場所、教育機構、醫院、演講廳
- 尺寸603 x 603mm
- 多種色溫選擇 6500K, 4000K
- 無頻閃電源
- 可選配吸頂套件



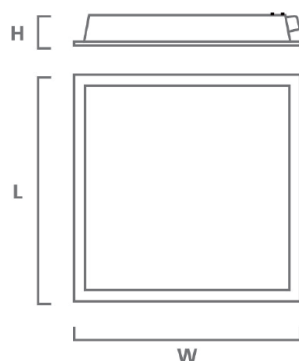
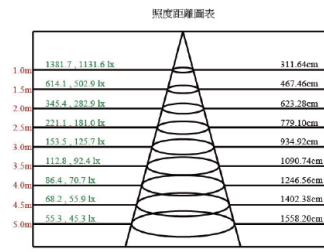
柔光擴散板
光線不刺眼

光學級燈珠透鏡
光線均勻又透亮

烤漆鋼板
堅固耐用

寬電壓 AC 100-277V
無頻閃 < 2%

附接線端子



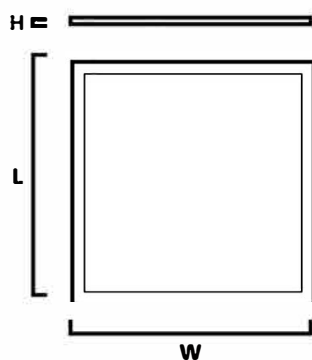
產品代碼	額定功率	色溫	流明值	尺寸 (L × W × H)
SYL1027-0-601N	36W	6500K 白光	4000 lm	603mm*603mm*35mm
SYL1027-0-401N	36W	4000K 自然光	4000 lm	603mm*603mm*35mm

LED 側發光平板燈



產品特色

- 適用於商業場所、教育機構、醫院、演講廳
- 超薄設計，厚度僅10.5mm
- 尺寸600 x 600mm
- 色溫6000K
- 統一眩光值 < 22
- 可選配吸頂套件
- 適用電壓：100-240VAC



尺寸 (W × L × H)

600mm × 600mm × 10.5mm

產品代碼	額定功率	色溫	流明值
PL1109	36W	6000K	3,600lm

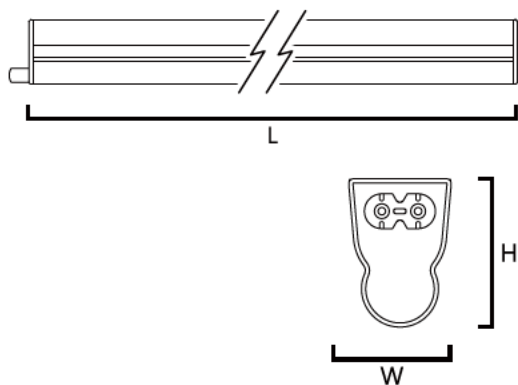
新品上市

LED 串接支架燈



產品特色

- 防燃燈體
- PF > 0.9
- 完整串接不斷光
- 即時點亮不閃爍
- 無藍光危害
- 絕緣PC外殼
- 適用電壓：100-240VAC



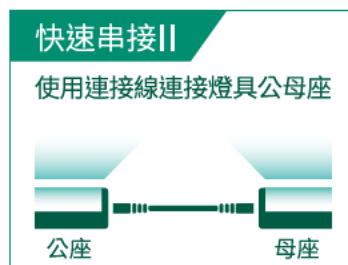
	尺寸 (L × W × H)	額定功率	流明值
1尺	300mm × 22mm × 35mm	4W	400 LM
2尺	600mm × 22mm × 35mm	8W	800 LM
3尺	900mm × 22mm × 35mm	12W	1200 LM
4尺	1184mm × 22mm × 35mm	16W	1600 LM

串接線



組裝配件包





瓦 數	色 溫	流 明	演色性	適用電壓	最大串接數
4	3000K	400	>80	100-240VAC	12
4	4000K	400	>80	100-240VAC	12
4	6000K	400	>80	100-240VAC	12
<hr/>					
8	3000K	800	>80	100-240VAC	10
8	4000K	800	>80	100-240VAC	10
8	6000K	800	>80	100-240VAC	10
<hr/>					
12	3000K	1200	>80	100-240VAC	8
12	4000K	1200	>80	100-240VAC	8
12	6000K	1200	>80	100-240VAC	8
<hr/>					
16	3000K	1600	>80	100-240VAC	7
16	4000K	1600	>80	100-240VAC	7
16	6000K	1600	>80	100-240VAC	7

LED 戶外投光燈 IP66

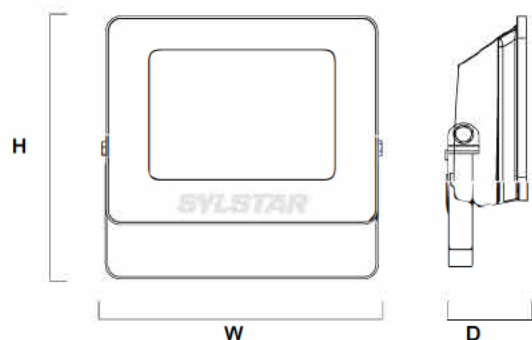


產品特色

- 壓鑄鋁外殼
- 高透射比強化玻璃
- 工作溫度-30 °C~45°C
- 壽命30,000小時
- 發光角度120°
- 適用電壓：100-240VAC



產品代碼	瓦數	色溫	流明	適用電壓	演色性	角度	IP	尺寸mm W*H*D
23001	10	3000K	1000	100-240V	>80	120°	66	124*110*37
23002	10	6000K	1000	100-240V	>80	120°	66	124*110*37
23005	30	3000K	3000	100-240V	>80	120°	66	195*165*40
23006	30	6000K	3000	100-240V	>80	120°	66	195*165*40
23007	50	3000K	5000	100-240V	>80	120°	66	230*195*57
23008	50	6000K	5000	100-240V	>80	120°	66	230*195*57
23009	100	3000K	10000	100-240V	>80	120°	66	297*250*57
23010	100	6000K	10000	100-240V	>80	120°	66	297*250*57
23011	150	3000K	15000	100-240V	>80	120°	66	355*290*57
23012	150	6000K	15000	100-240V	>80	120°	66	355*290*57



LED 投光燈 IP65

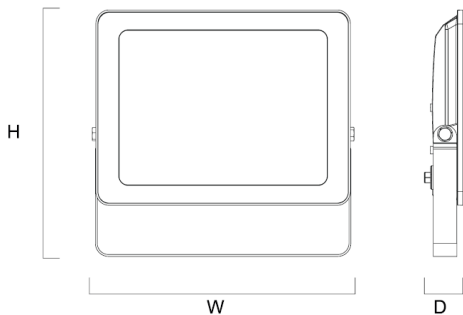


產品特色


- 壓鑄鋁外殼
- 高透射比強化玻璃
- 工作溫度-30 °C~45°C
- 壽命30,000小時
- 發光角度120°
- 適用電壓：100-240VAC



產品代碼	瓦數	色溫	流明	適用電壓	演色性	角度	IP	尺寸mm W*H*D
23180	10	3000K	900	100-240V	>70	120°	65	118*82*26
23181	10	6000K	900	100-240V	>70	120°	65	118*82*26
23182	30	3000K	2700	100-240V	>70	120°	65	195*150*30
23183	30	6000K	2700	100-240V	>70	120°	65	195*150*30
23184	50	3000K	4500	100-240V	>70	120°	65	210*160*23
23188	150	3000K	13500	100-240V	>70	120°	65	381*296*45
23189	150	6000K	13500	100-240V	>70	120°	65	381*296*45
23190	200	3000K	18000	100-240V	>70	120°	65	420*320*46
23191	200	6000K	18000	100-240V	>70	120°	65	420*320*46



喜光LED



黑武士投光燈



一體成形鋁合金散熱燈體

IP66防水設計

阻水頭斷絕虹吸進水

呼吸器排除濕氣

電壓100-277V



喜光LED



30W



50W



100W




150W



200W

瓦數	輸入電壓	光效	IP	尺寸(mm)	色溫
30W	100-277V	100lm/w	66	160*120*28	6500K
50W	100-277V	100lm/w	66	205*159*28	6500K
100W	100-277V	100lm/w	66	270*210*35	6500K
150W	100-277V	100lm/w	66	321*295*34	6500K
200W	100-277V	100lm/w	66	380*281*40	6500K

LED 高天井燈



產品特色

- 整合模組輕量易安裝
- 反射罩陽極抗蝕處理
- 工作溫度-20°C~45°C
- 功率因數 0.95
- 適用電壓 220-240VAC
- 壓鑄鋁外殼
- 防水等級IP20
- 發光角度120°



產品代碼	瓦數	色溫	流明	尺寸mm
GC430050	50	5700K	4000	340x230
GC430100	100	5700K	8000	470x270
GC430200	200	5700K	16000	470x324

避難方向指示燈



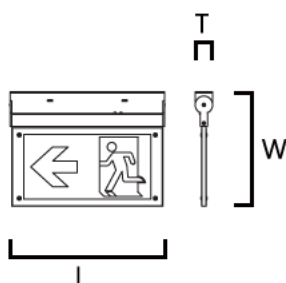
產品特色

- 面板比例 = 3 : 1 (HK760系列為 5 : 1)
- 安裝方式 = 壁掛、吸頂、懸掛
- 鎳鎘電池
- 材質霧面鋁合金
- 適用電壓 110V / 220V



型號	外觀尺寸 (mm) (LxWxT)	等級 分區	標示 面數	燈源規格 (功率W x 數量)	電池規格 (電壓/容量x數量)	適用電壓 (VAC)	額定電流 (A)	額定功率 (W)	充電 時間 (時)	放電 時間 (時)
----	----------------------	----------	----------	--------------------	--------------------	---------------	-------------	-------------	-----------------	-----------------

HK740D1-2	370x180x25	C	單面	0.064 x 18	3.6V/500mAh x 1	110	0.088	5.42	48	1.5
HK740D-2	370x180x25	C	單面	0.064 x 18	3.6V/500mAh x 1	110/220	0.088/0.052	5.42/4.92	48	1.5



型號	外觀尺寸 (mm) (LxWxT)	等級 分區	標示 面數	燈源規格 (功率W x 數量)	電池規格 (電壓/容量x數量)	適用電壓 (VAC)	額定電流 (A)	額定功率 (W)	充電 時間 (時)	放電 時間 (時)
----	----------------------	----------	----------	--------------------	--------------------	---------------	-------------	-------------	-----------------	-----------------

HK740E1-2	370x180x25	C	單面	0.064 x 18	3.6V/500mAh x 1	110	0.088	5.42	48	1.5
HK470E1	690x260x25	BH	單面	0.064 x 45	3.6V/900mAh x 1	110	0.015	10.23	48	1.5

緊急照明嵌燈



產品特色

- 鐵殼烤漆 / ABS 防火材質
- 安裝方式：嵌入式
- 開孔15cm
- 適用電壓 110V



HK380



HK370

型號	外觀尺寸(mm)	燈源規格 (功率W x 數量)	電池規格 (電壓/容量x數量)	適用電壓 (VAC)	額定電流 (A)	額定功率 (W)	充電 時間 (時)	放電 時間 (時)
HK380	172x60x150	0.064Wx30	3.6V/800mAhx1	110	0.07/0.139	0.62/1.62	48	1.5
HK37024	175x175x30	0.064Wx24	3.6V/800mAhx1	110	0.64/0.131	0.7/1.9	48	1.5

壁掛式緊急照明燈



產品特色

- ABS 防水材質
- 安裝方式= 吸頂、壁掛
- 適用電壓 110V



型號	外觀尺寸(mm) (LxWxT)	燈源規格 (功率W x 數量)	電池規格 (電壓/容量x數量)	適用電壓 (VAC)	額定電流 (A)	額定功率 (W)	充電 時間 (時)	放電 時間 (時)
HK360136	195x115x30	0.064W x 36	3.6V/800mAh x 1	110	0.07	0.6	48	1.5